

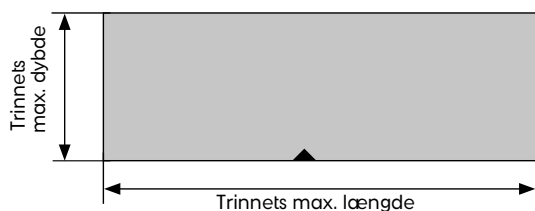
Sådan måler du trappen inden du bestiller



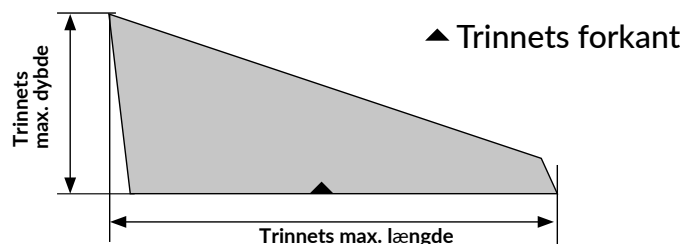
TRAPPE
RENOVERING

Inden du bestiller, er det vigtigt, hvordan du måler. Mål den maksimale længde og dybde for hvert trin i din eksisterende trappe.

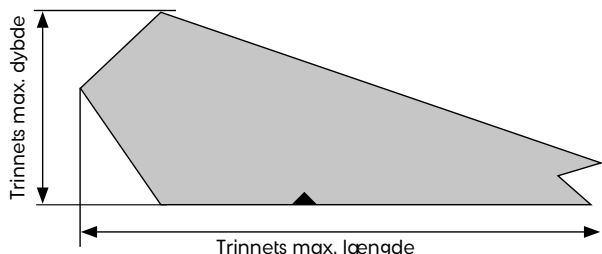
Lige Trappetrin



Trappe med sving



Hjørnetrin



Stødtrin eller bagkantliste



Det første trin

Er du ivrig efter at komme i gang? Tag fat i målebåndet, find en blyant og tag det første konkrete skridt til en vellykket afsluttet trapperenovering.

TRIN	VARENØR	TRINNETS MAX. LÆNGDE	TRINNETS MAX. DYBDE	TRINNETS MIN. DYBDE	BAKKANTSLIST ELLER STØDTRIN MAX. LÆNGDE
Trin 1					
Trin 2					
Trin 3					
Trin 4					
Trin 5					
Trin 6					
Trin 7					
Trin 8					
Trin 9					
Trin 10					
Trin 11					
Trin 12					
Trin 13					
Trin 14					
Trin 15					